




Weer meedoen!

Marcus 1:40-45



Werkwijze:

- Vouw de stippellijn op werkblad 1 om.
- Knip de dikke lijnen, naast de drie huizen op de voorgrond, in. Laat het blad dubbelgevouwen.
- Vouw de ingeknipte huizen een keer naar boven en een keer naar beneden.
- Vouw het blad open, zorg dat de huizen naar voren komen en maak van de vouwlijn achter de huizen een dalvouw.
- Knip bovenstaande huizen uit.
- Plak de huizen vooraan op de ondergrond.



Werkwijze:

- Vouw de stippellijn op werkblad 1 om.
- Knip de dikke lijnen, naast de drie huizen op de voorgrond, in. Laat het blad dubbelgevouwen.
- Vouw de ingeknipte huizen een keer naar boven en een keer naar beneden.
- Vouw het blad open, zorg dat de huizen naar voren komen en maak van de vouwlijn achter de huizen een dalvouw.
- Knip bovenstaande huizen uit.
- Plak de huizen vooraan op de ondergrond.