
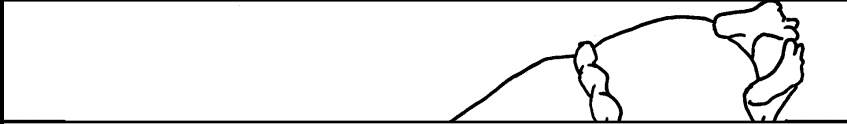

















# Buitengesloten?

## Kom erbij!

Marcus 1:40-45



	maken
	rein
	gebeurd was
	rein
	word
	rondver- tellen water
	U mij
	het,
	overal breed uit
	wilt, kunt
	wil
	Hij ging
	Als U
	Ik
	
	

Werkwijze:

- Knip de rechthoek hiernaast uit.
- Ril de 14 lijnen door een liniaal op de streepjes te leggen en er met de bottekant van de schaar overheen te gaan.
- Vouw de eerste lijn naast 'ik' met een dalvouw, de volgende met een bergvouw. Daarna 2 x een dalvouw, weer een bergvouw en 2 x een dalvouw, en zo verder.
- Plak de achterkant van strookje 2 (ik) tegen de achterkant van strookje 3 (als U) vast.
- Het 5e en 6e strookje plak je ook tegen elkaar.
- Daarna 8 tegen 9 en 11 tegen 12 en 14 tegen 15.
- Je hebt nu een soort lamellen gordijn.
- Plak dit deel op werkblad 4, op de rechthoek.
- Waar kijken de mensen naar? Vouw eerst de lamellen allemaal naar links, daarna naar rechts en tenslotte laat je ze rechtvooruit wijzen.