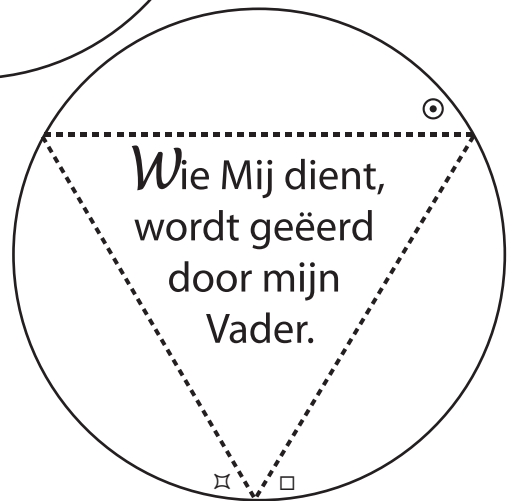
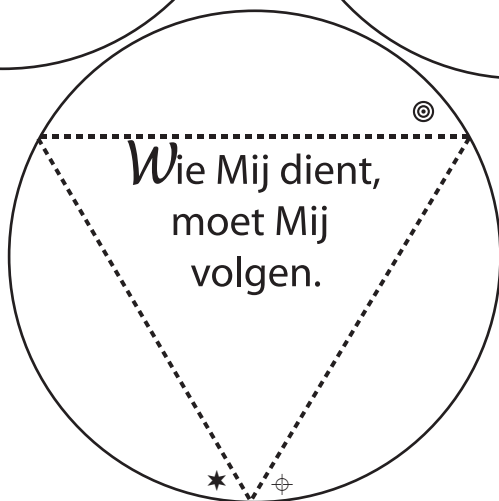
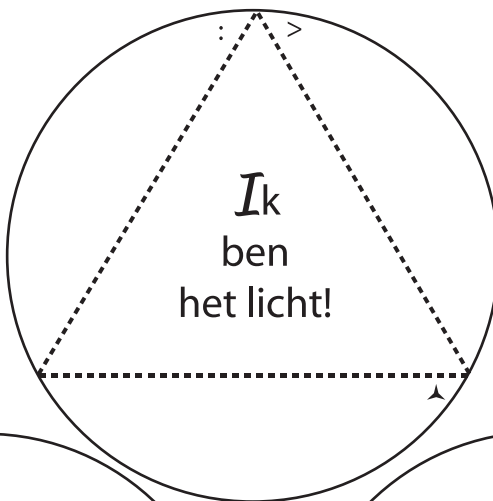
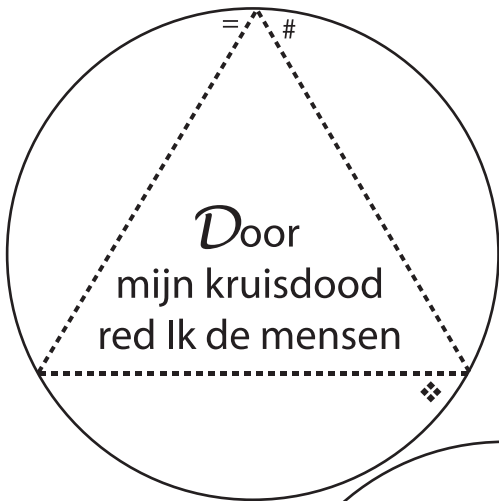


Werkwijze:

- Knip de rondjes en de strook uit.
- Vouw de stippellijnen op de rondjes met een dalvouw.
- De 4 driehoeken met de punt naar boven horen bij elkaar.
- Plak de flapjes met hetzelfde teken tegen elkaar aan.

- Plak de strook met de tekst bovenaan tussen 2 driehoeken.
- Plak nu de driehoeken die naar onder wijzen op dezelfde manier tegen elkaar aan.
- De twee pyramides kun je nu weer tegen elkaar aan plakken.

Wat Jezus ons vertelde. (evangelie van Johannes, hoofdstuk 12)



Als je de bol af hebt, kun je Johannes 12 vers 20-36 opzoeken.

Welke verzen horen bij de teksten op de bol?

